

四、雕刻机的组成及随机附件 (雕刻机装箱清单)

	产品名称	数量	单位
雕刻机配件	雕刻机主机	1	台
	控制器	1	台
	电源线	1	根
	机器连接线 (黑色)	1	根
	并口线 (白色) 或 USB	1	根
	扳手	2	个
	压板夹具	4	个
	雕刻机刀具	5	把
	软件光盘	1	张
	说明书	1	本
	水泵 (风冷主轴除外, 加水槽机器就多 1 个)	1	个
ER11-3.175(6) 风冷主轴除外	1	个	
A 轴 (第四轴) 配件清单	A 轴 (第四轴)	1	个
	反爪及扳手	1	个
	固定螺丝及螺母	6	套

公司名称: 上海易雕机电科技有限公司
公司地址: 上海金山区张堰镇振凯路 235 号 39 栋

公司电话: 021-31137965
技术电话: 18001657600

	A 轴连接线	1	根
	尾顶	1	个



五、机器安装

警告：所有的操作须是断电下操作！！！！

★ 对电脑的要求如下：

雕刻机对电脑要求：

- 1、台式电脑
 - 2、带25位并口（如果电脑没有并口可以选配一个PCI并口卡插在电脑上也是可以的）
 - 3、windows XP或win 7 32位系统
- 注：中英文版本都有




1、若电脑自带没有并口，

需要电脑主板带有PCI插槽即可，

请选用以下外界PCI并口卡（本公司有售）



2、若电脑是笔记本电脑，需要升级 USB，



公司名称：上海易雕机电科技有限公司

公司地址：上海金山区张堰镇振凯路 235 号 39 栋

7600